

Gemeentebeeld

Gemeente Hoogeveen

Verwachting 2050: Er is een tekort aan zorgpersoneel



zorgpersoneel

succesvolle inzet op meer personeel

zorgvraag

Bron: WRR – Kiezen voor houdbare zorg. Sept 2021

Zorggebruik



	Hoogeveen	Drenthe	Nederland
Jeugdhulp 0-23 jarigen	9,2%	9,2%	8,4%
Jeugdbescherming 0-18 jarigen	1,2%	1,1%	1,1%

(Bron: CBS, eerste helft 2022)



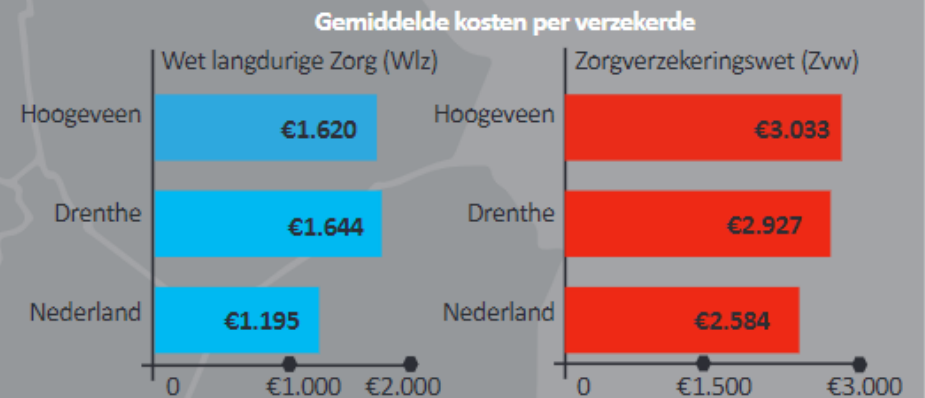
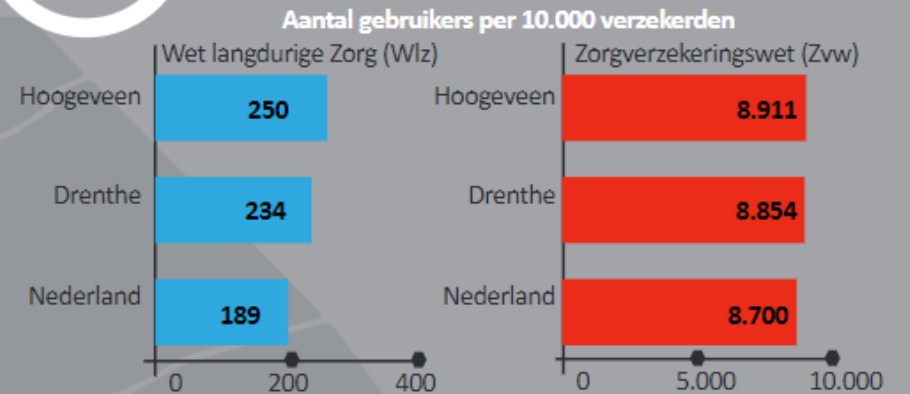
De behoefte aan psychische zorg neemt toe & de GGz kampt met personeelsproblemen

	Hoogeveen	Drenthe	Nederland
Aantal gebruikers per 10.000 verzekerden	387	381	421
Gemiddelde kosten per verzekerde	€ 224,-	€ 255,-	€ 241,-

(Bron: Vektis, 2020)



In Drenthe is het gemiddelde zorggebruik hoger dan in Nederland



(Bron: Vektis, 2020)

De zorguitgaven groeien de komende decennia snel in Nederland

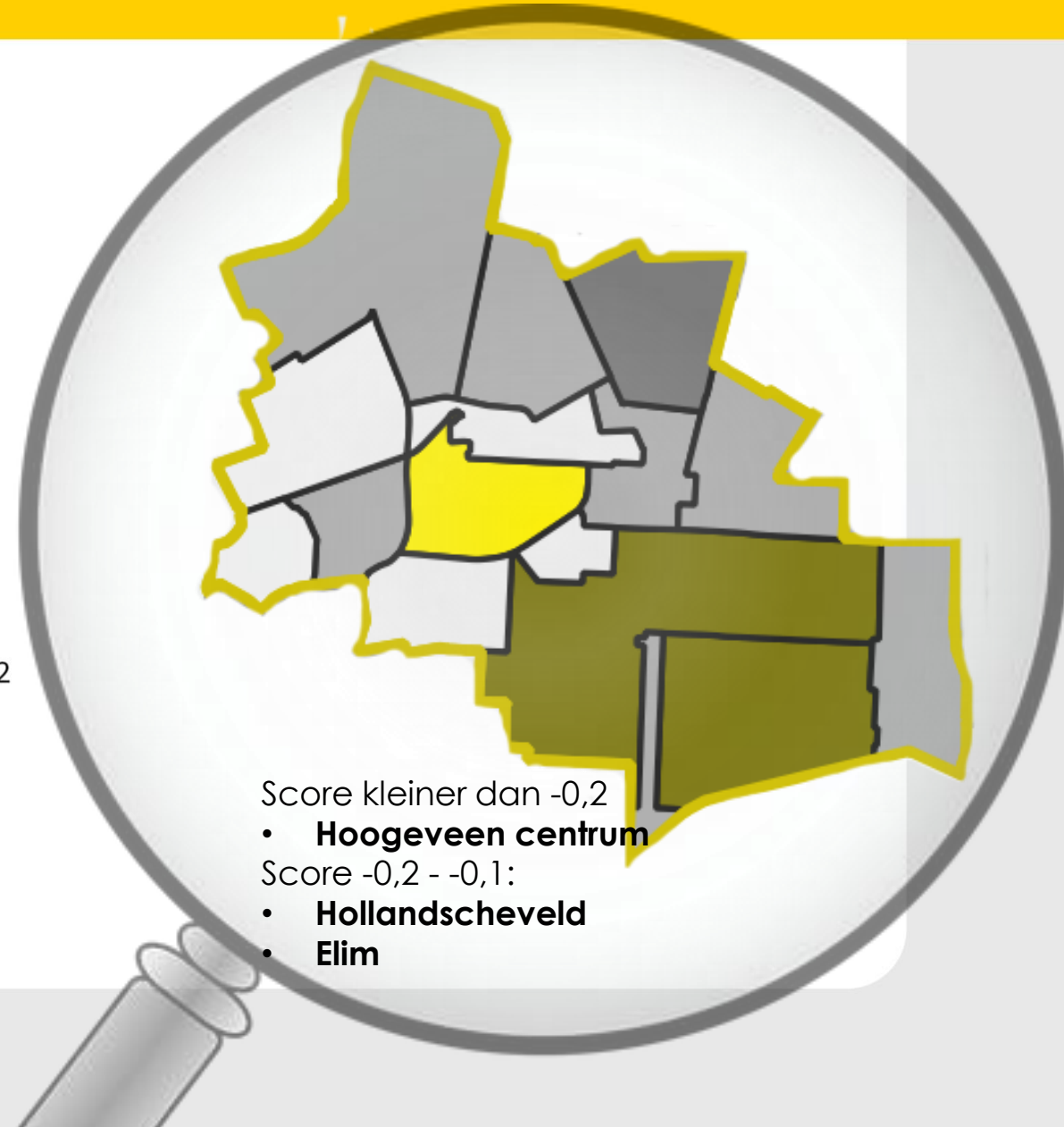
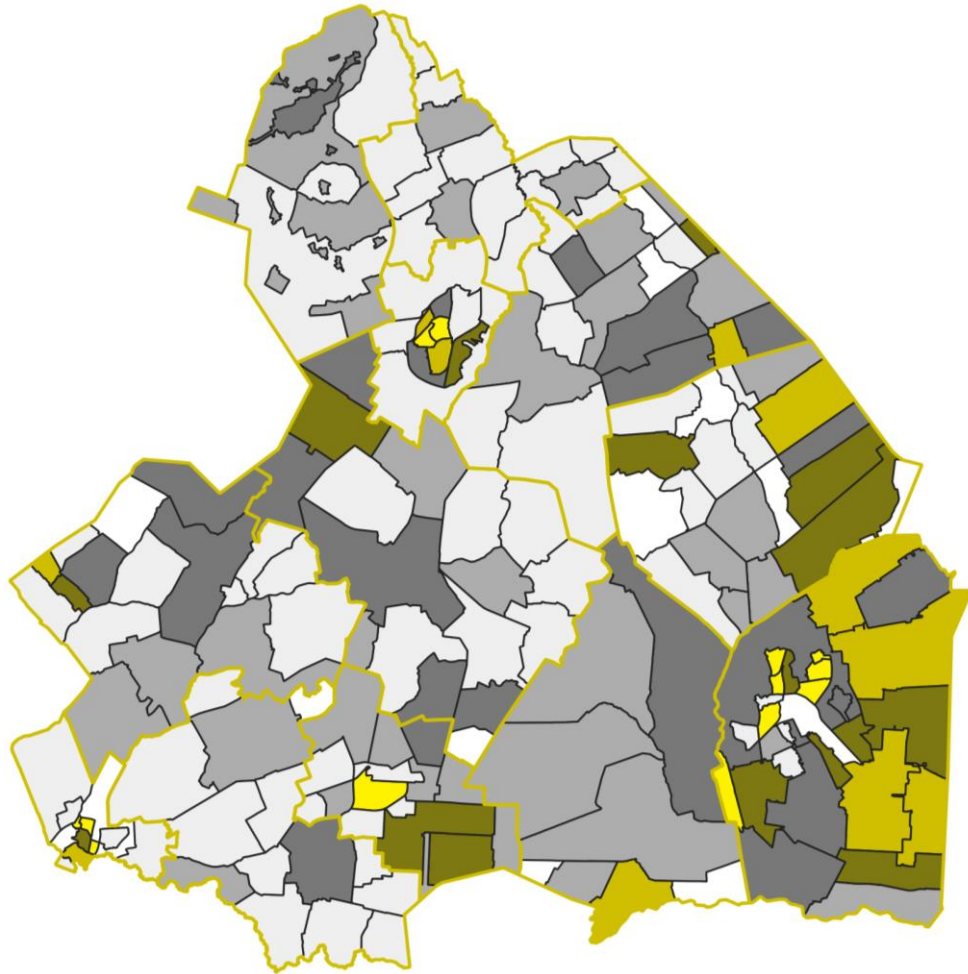
(bron: WWR, Vonk et al 2020)

6 ambities/gemeenschappelijke doelen

- Terugdringen gezondheidsachterstanden
- Gezonde fysieke leefomgeving die uitnodigt tot bewegen en ontmoeten
- Versterken van (de verbinding met) de sociale basis
- Een gezonde leefstijl
- Versterking van de mentale weerbaarheid en mentale gezondheid
- Vitaal ouder worden

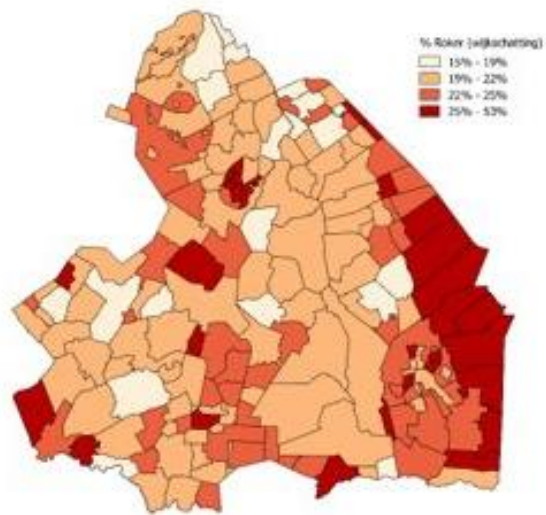
Verschillen binnen een gemeente zijn groot

A. Terugdringen gezondheidsachterstanden

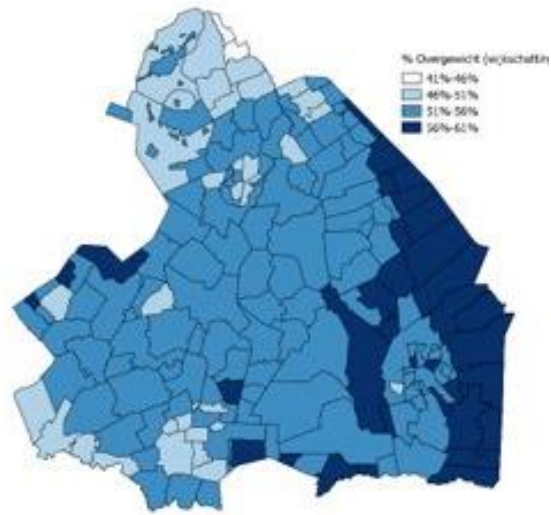


A. Terugdringen gezondheidsachterstanden

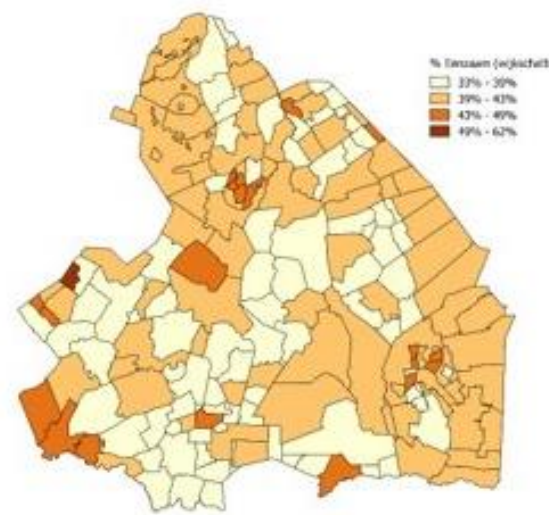
roken



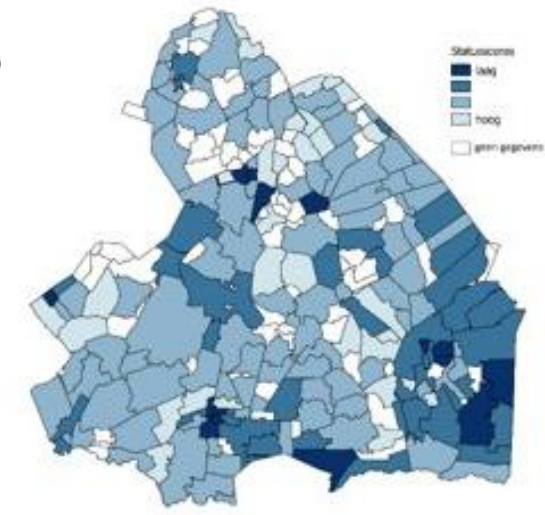
overgewicht



eenzaamheid



Sociaal economische gezondheidsverschillen

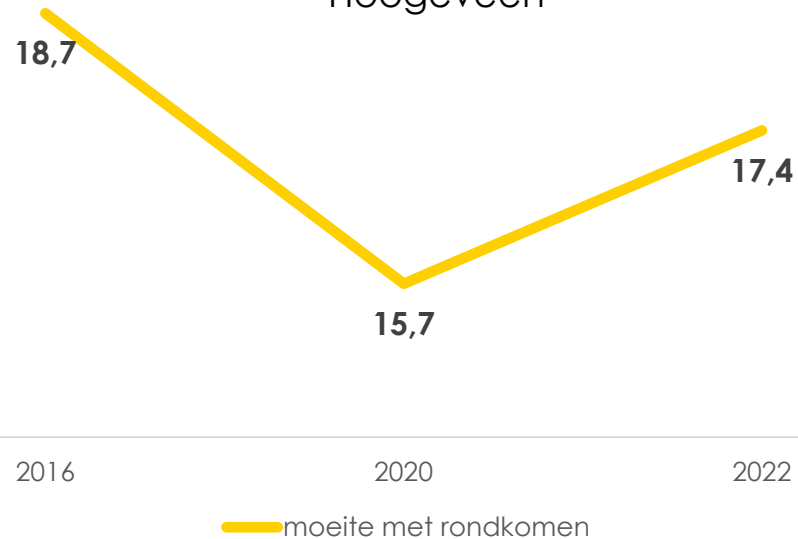


Gezondheidsverschillen worden eerder groter dan kleiner

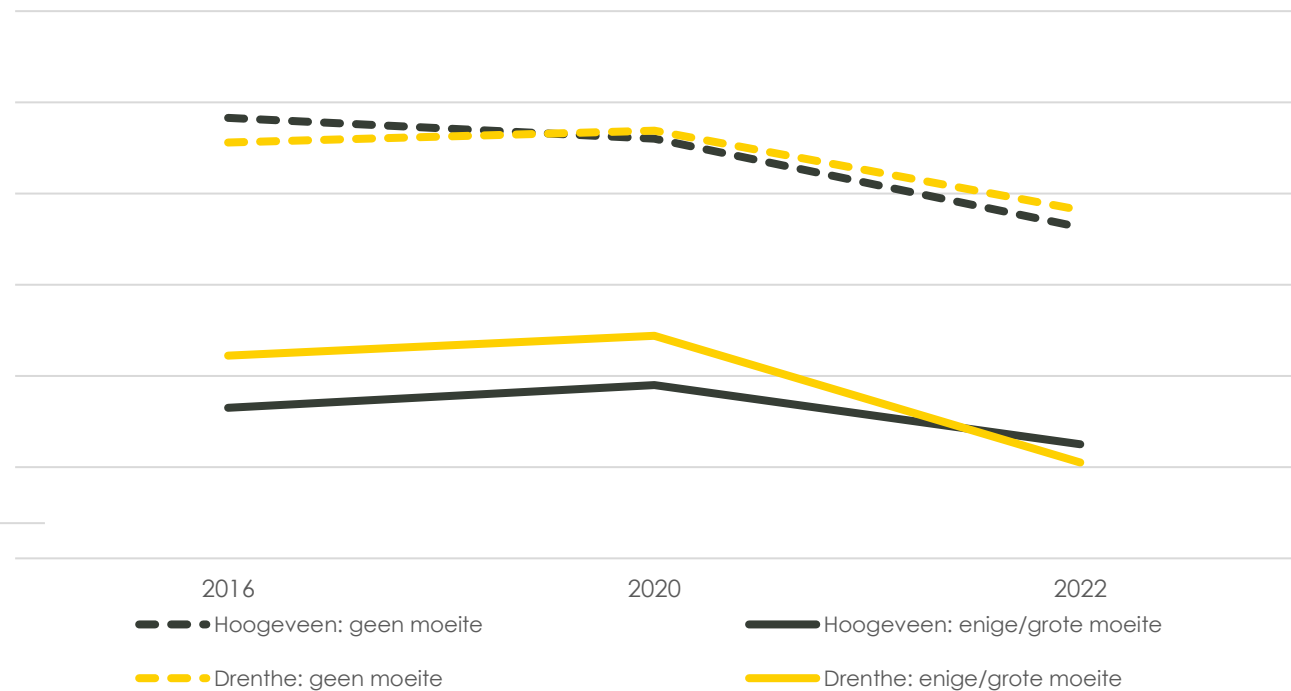
A. Terugdringen gezondheidsachterstanden

meer volwassenen moeite met rondkomen

Hoogeveen



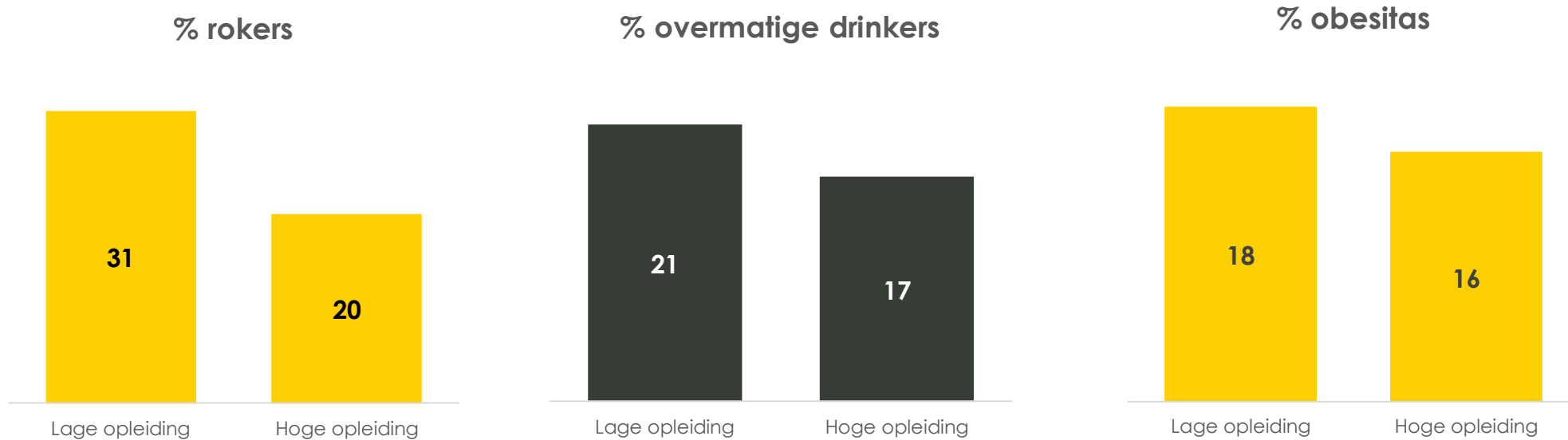
(zeer) goede ervaren gezondheid



Uit de nieuwste cijfers Gezondheidsmonitor 2022: Gezondheidsverschillen in Drenthe nemen toe
Daling in ervaren gezondheid is groter onder volwassenen die moeite hebben met rondkomen. In Hoogeveen is dit verschil minder groot.

A. Terugdringen gezondheidsachterstanden

Er bestaan grote gezondheidsverschillen tussen mensen met een hoge en lage opleiding



Bron: Gezondheidsmonitor Volwassenen 2022

A. Terugdringen gezondheidsachterstanden

De eerste 1000 dagen zijn cruciaal en zijn een goede voorspeller voor fysieke, mentale en sociale problemen op latere leeftijd

Risicofactoren

	Drenthe	Hoogeveen
laaggeletterdheid (ROA, 2020)	12%	14%
tienerzwangerschappen (CBS, 2021)	aantal 58	aantal 13
eenoudergezinnen als % van aantal huishoudens met thuiswonende kinderen (CBS, 2022)	21%	22%
minderjarige kinderen met armoederisico (CBS, 2020)	6,2%	6,6%
roken 19-49 jarigen vrouwen (GGD Drenthe, 2020)	18%	27%
overgewicht 19-49 jr vrouwen (GGD Drenthe, 2020)	44%	46%
psychiatrische problematiek (Vektis, 2020) (aantal gebruikers GGz per 10.000 verzekerden)	381	387



KINDERMISHANDELING

aantal meldingen per 100.000 inwoners

Hoogeveen, 2021	270
Drenthe, 2021	240

JONGEREN MET JEUGDZORG

% jongeren tot 18 jaar

Hoogeveen, 2021	12,1%
Drenthe, 2021	11,9%

Bron: CBS

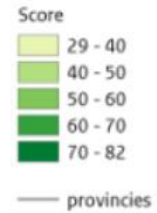
Vroeggeboorte en/of
te laag geboortegewicht

14,6%

15,7%

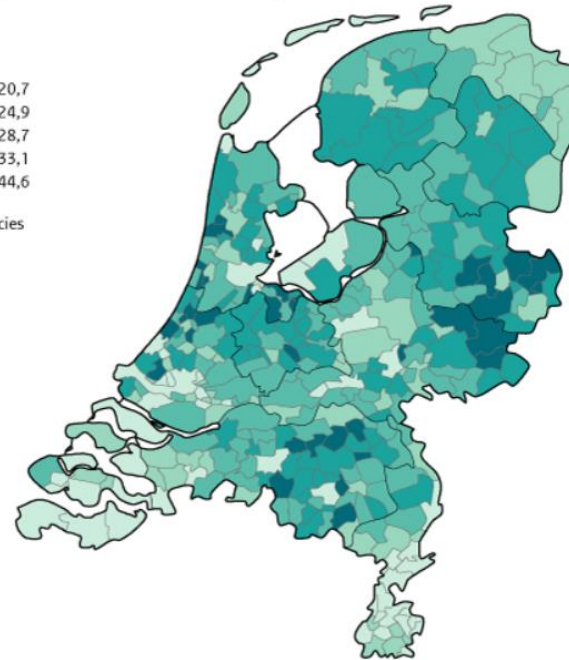
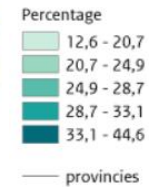
B. Gezonde fysieke leefomgeving

Bewegvriendelijke omgeving 2022
Per gemeente




Sportbondleden 2021

Per gemeente, personen met één of meer lidmaatschappen



Bron: [NOC*NSF](#)

Sportaccommodaties 2022
Per gemeente



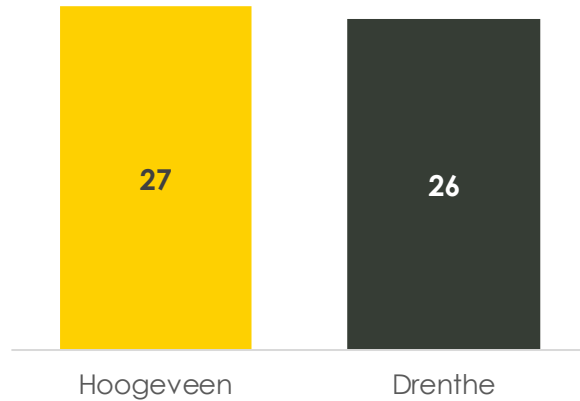
De indicator voor bewegvriendelijke omgeving is opgebouwd uit 4 deelindicatoren:

- publieke sportaccommodaties
- speelplekken
- recreatie van groen en blauw
- nabijheid van voorzieningen

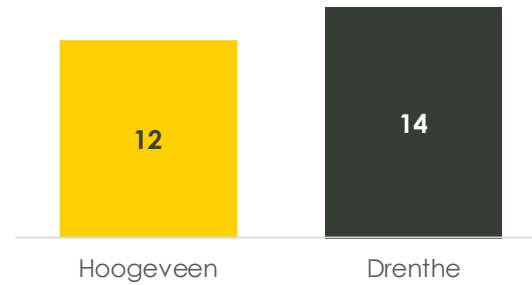
In plattelandsgemeenten is de dichtheid aan sportaccommodaties per 10.000 inwoners het grootst. Voor de berekening is rekening gehouden met de verschillen in diversiteit en capaciteit van de sportaccommodaties.

C. Versterken sociale basis

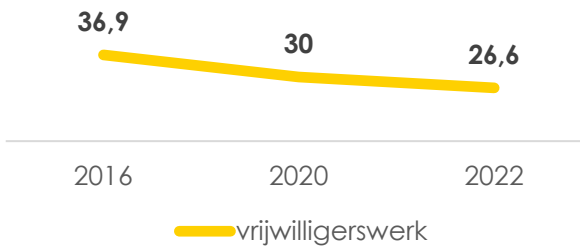
vrijwilligerswerk



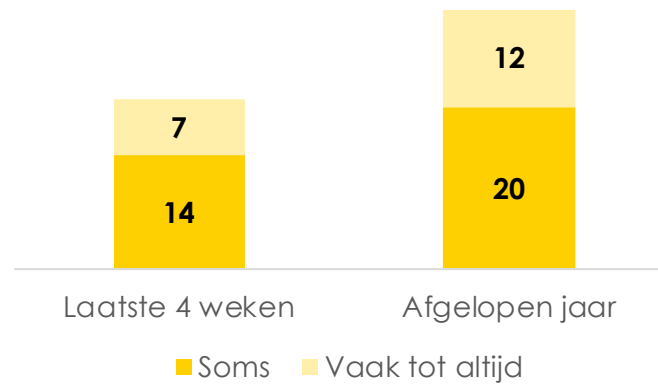
mantelzorg verlenen volwassenen



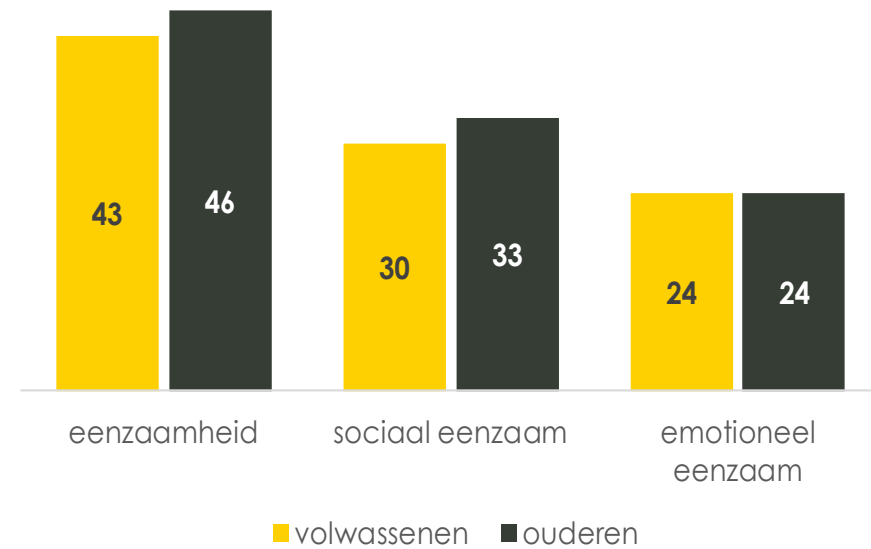
minder vrijwilligerswerk door volwassenen



Jeugd klas 2 en klas 4 Heeft zich eenzaam gevoeld



Eenzaamheid

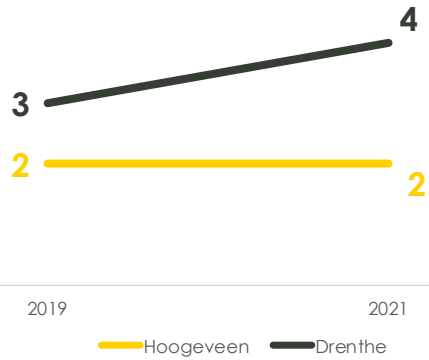


Bron: Gezondheidsmonitor Volwassenen 2022

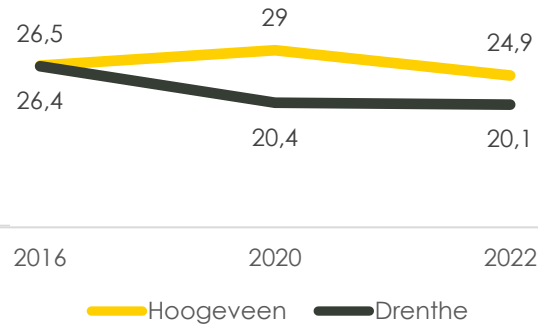
Bron: Gezondheidsmonitor Volwassenen & Ouderen 2022, Gezondheidsmonitor Jeugd 2021

D. Gezonde leefstijl: roken

dagelijks roken bij jeugd



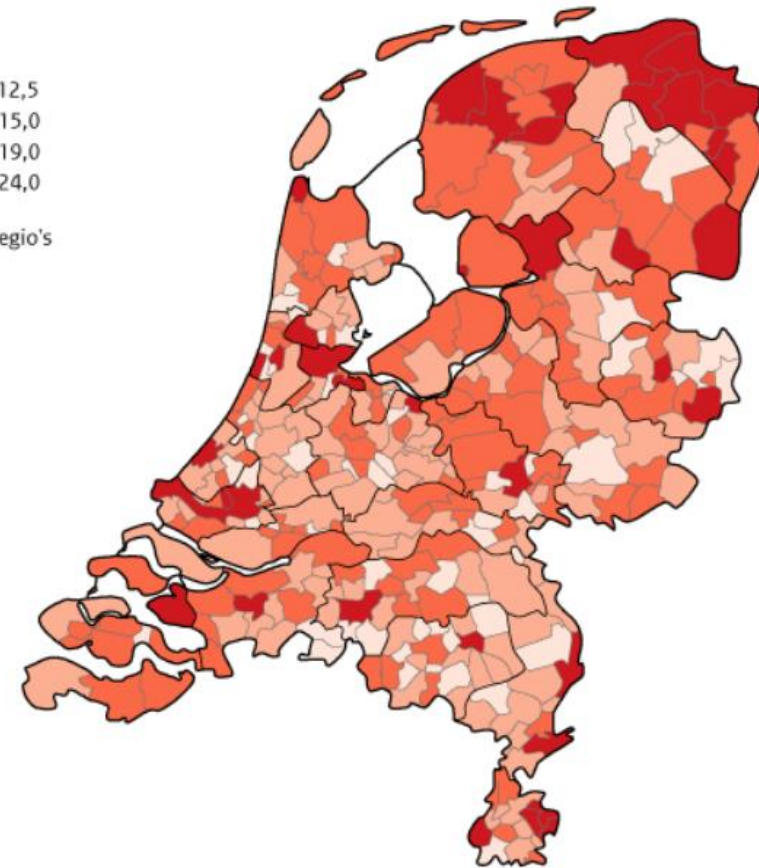
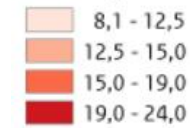
% rokers onder volwassenen



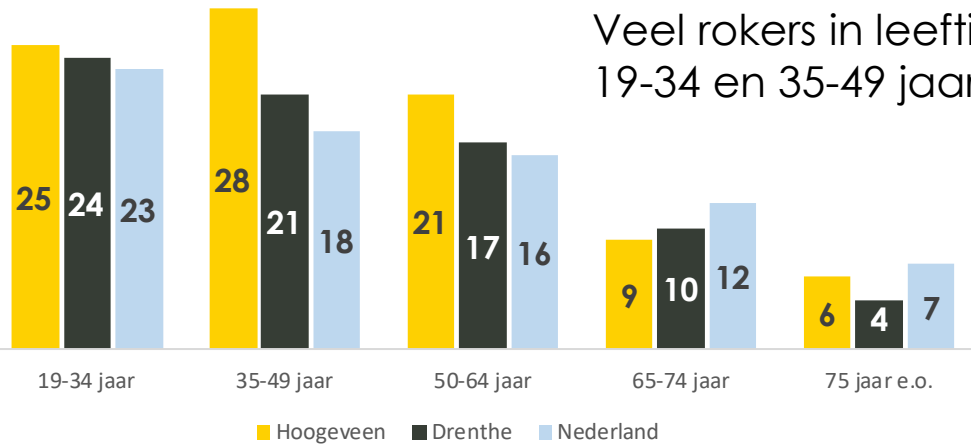
Rokers 2022

Per gemeente, 18 jaar en ouder

Percentage



Roken naar leeftijd

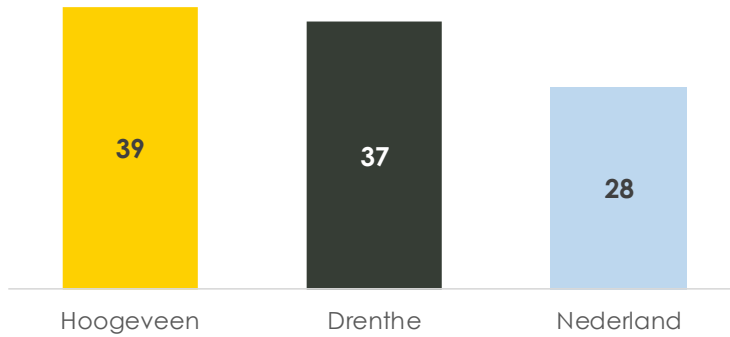


Veel rokers in leeftijdsgroep 19-34 en 35-49 jaar

Bron: [Corona Gezondheidsmonitor Volwassenen en Ouderen 2022 GGD'en](#), CBS en RIVM

D. Gezonde leefstijl: alcohol

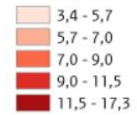
Laatste 4 weken alcohol gedronken (jeugd)



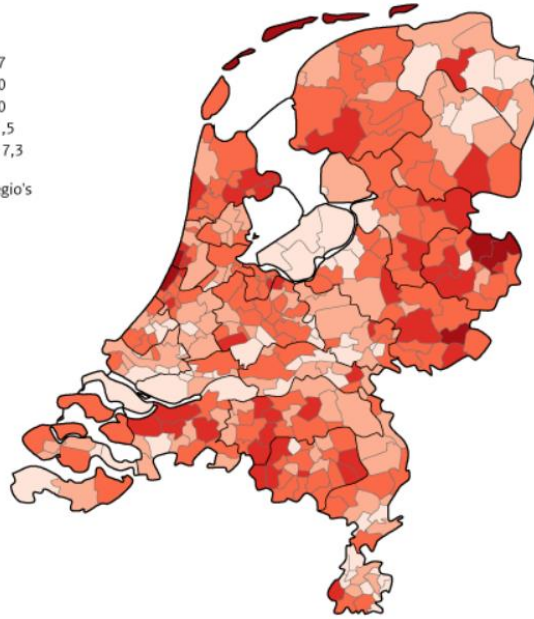
Overmatige drinkers 2022

Per gemeente, 18 jaar en ouder

Percentage



— GGD-regio's




Bron: Corona Gezondheidsmonitor Volwassenen en Ouderen 2022 GGD'en, CBS en RIVM

Alcoholgebruik onder volwassenen hoog in wijken Drenthe

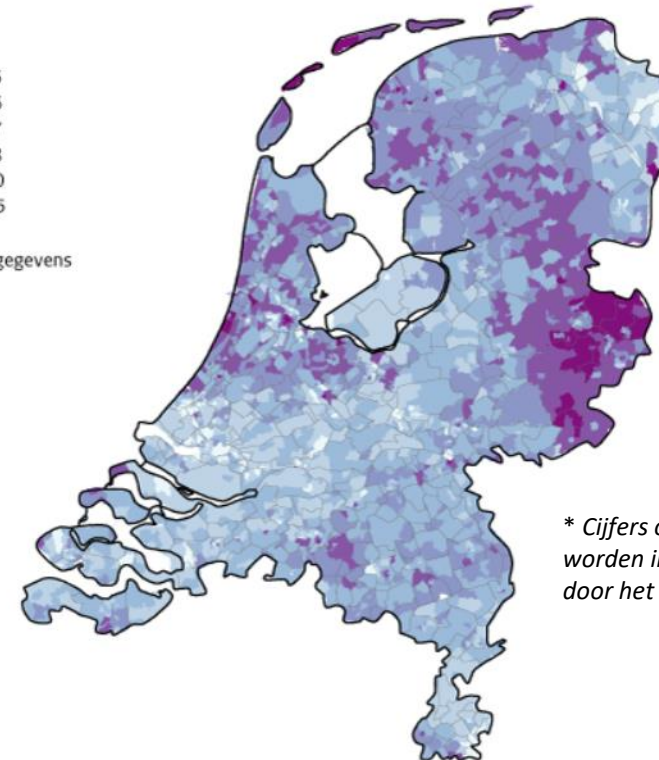
Overmatige drinkers 2020

Per wijk, personen van 18 jaar en ouder

Percentage



□ Geen gegevens

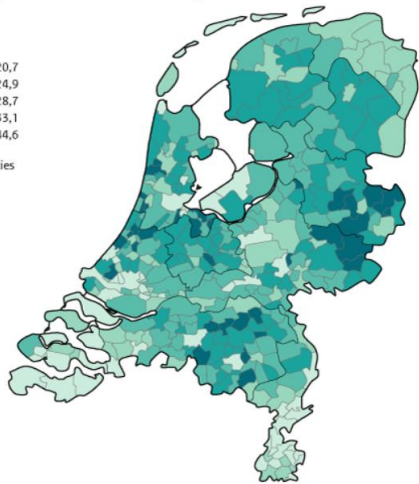
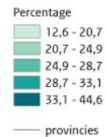


* Cijfers op wijkniveau uit 2022 worden in sept 2023 gepubliceerd door het RIVM.

Bron: SMAP-data RIVM i.s.m. GGD'en; gebaseerd op de [Gezondheidsmonitor Volwassenen en Ouderen 2020 GGD'en, CBS en RIVM](#)

Sportbondleden 2021

Per gemeente, personen met één of meer lidmaatschappen


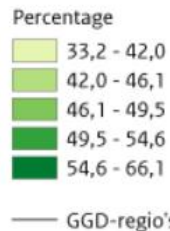


Bron: NOC*NSF

D. Gezonde leefstijl: bewegen

Voldoen aan beweegrichtlijnen 2022

Per gemeente, 18 jaar en ouder



42% van de 18+-ers in Hoogeveen voldoet aan de beweegrichtlijn (Drenthe 46%)

% jeugd dat dagelijks minimaal 1 uur beweegt

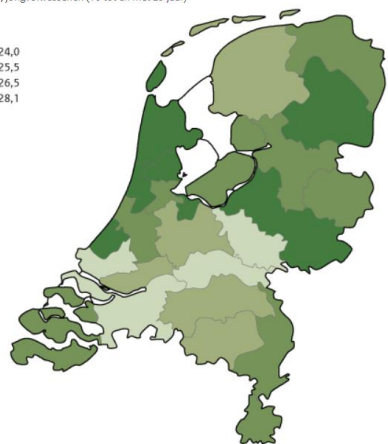
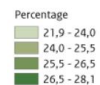
Hoogeveen 17

Drenthe 16

28% van de jongvolwassenen beweegt dagelijks minimaal een half uur (Drenthe)

Beweegt dagelijks minimaal een half uur 2022

Per GGD-regio, jongvolwassenen (16 tot en met 25 jaar)

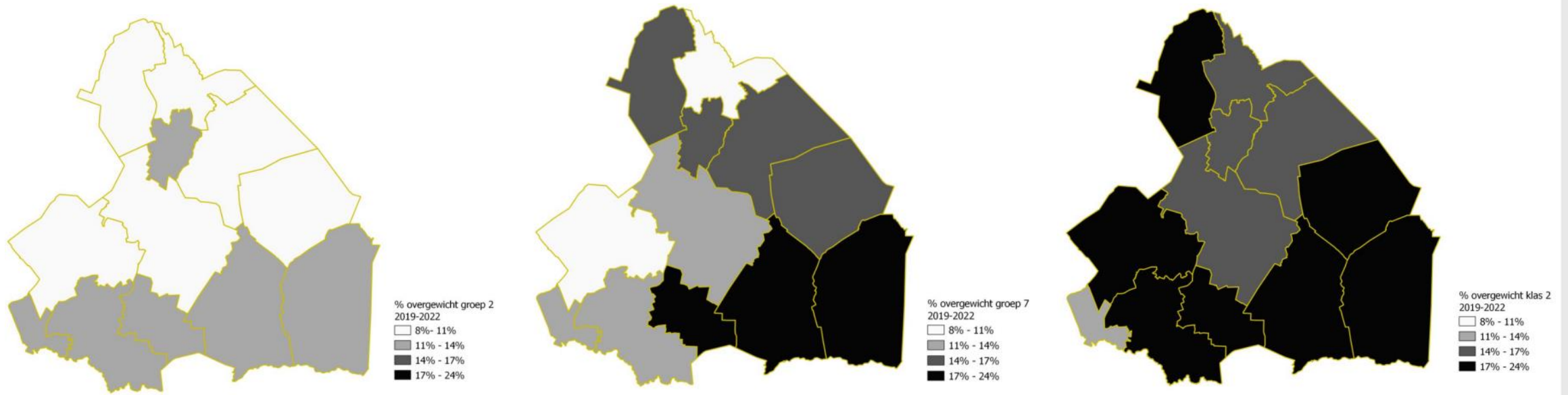


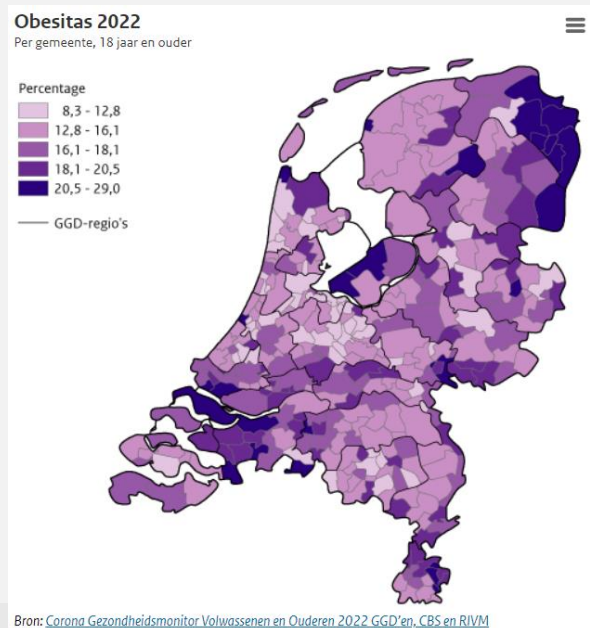
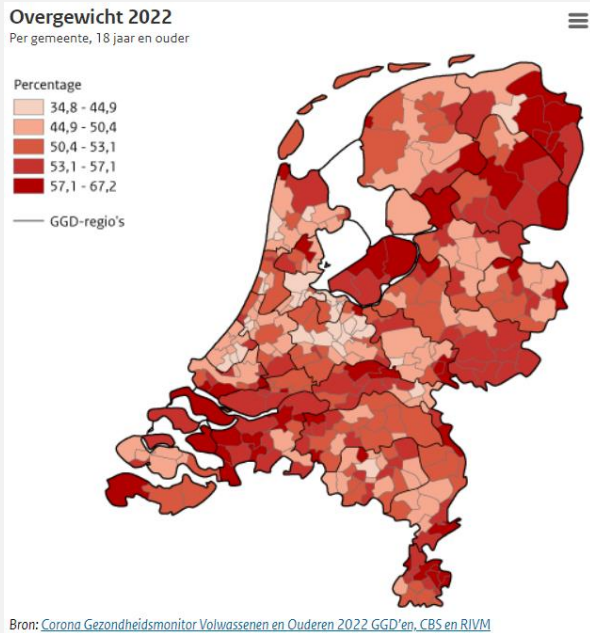
Bron: Corona Gezondheidsmonitor Jongvolwassenen 2022, GGD'en en RIVM

Bron: [Corona Gezondheidsmonitor Volwassenen en Ouderen 2022 GGD'en, CBS en RIVM](#)

D. Gezonde leefstijl: overgewicht

Overgewicht in groep 2, groep 7 en klas 2

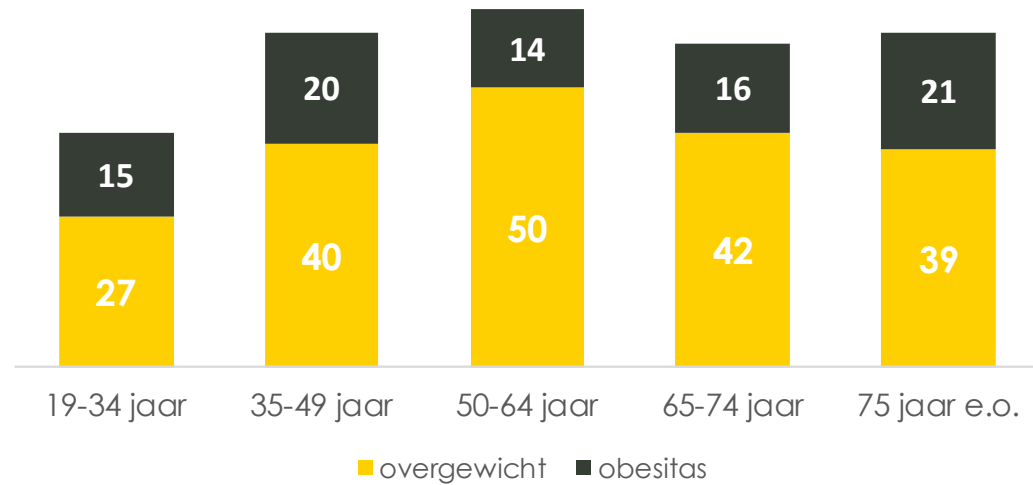




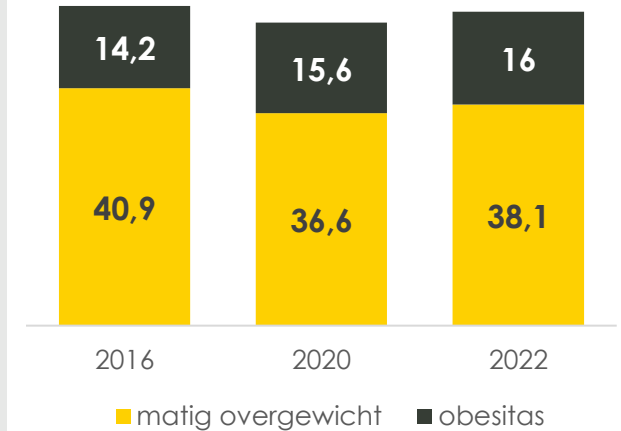
D. Gezonde leefstijl: overgewicht

Drentse inwoners hebben vaker overgewicht
Verwachting is dat het % verder toeneemt

lichaamsgewicht



trend voor Hoogeveen volwassenen



Bron: Gezondheidsmonitor Volwassenen & Ouderen 2022


E. Versterking mentale gezondheid

Mentale druk bij jeugd is hoog, jongeren ervaren veel stress

Gemeente, Klas 2 en 4

31% voelt zich vaak gestrest door 1 of meer factoren

Drenthe: 41%




19% stress door school, huiswerk

16% stress door 'alles wat ze moeten doen'

5% stress door thuissituatie

Drenthe, 16 t/m 25 jaar

47% voelt zich vaak gestrest door 1 of meer factoren



32% stress door studie of school

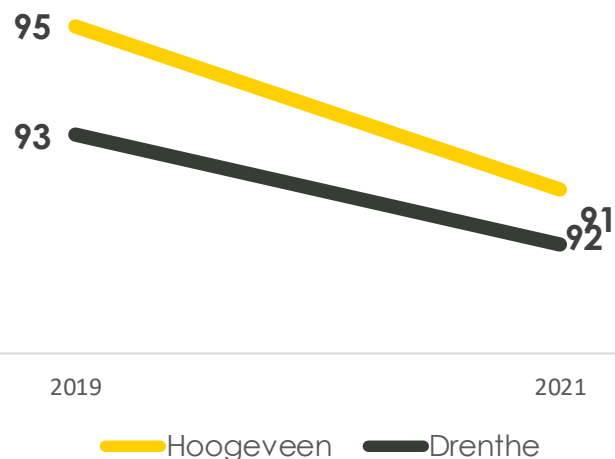
28% stress door 'alles wat ze moeten doen'

24% stress door werk, bijbaan

E. Versterking mentale gezondheid

Een verslechtering van mentale gezondheid, m.n. bij de jeugd

Psychisch gezond / licht ongezond



83%

Van de jeugd in klas 2 en 4 voelt zich meestal (zeer) gelukkig

Het percentage jongeren dat zich gelukkig voelt, daalde in 2021

Heeft afgelopen periode serieus nagedacht over suïcide

12%

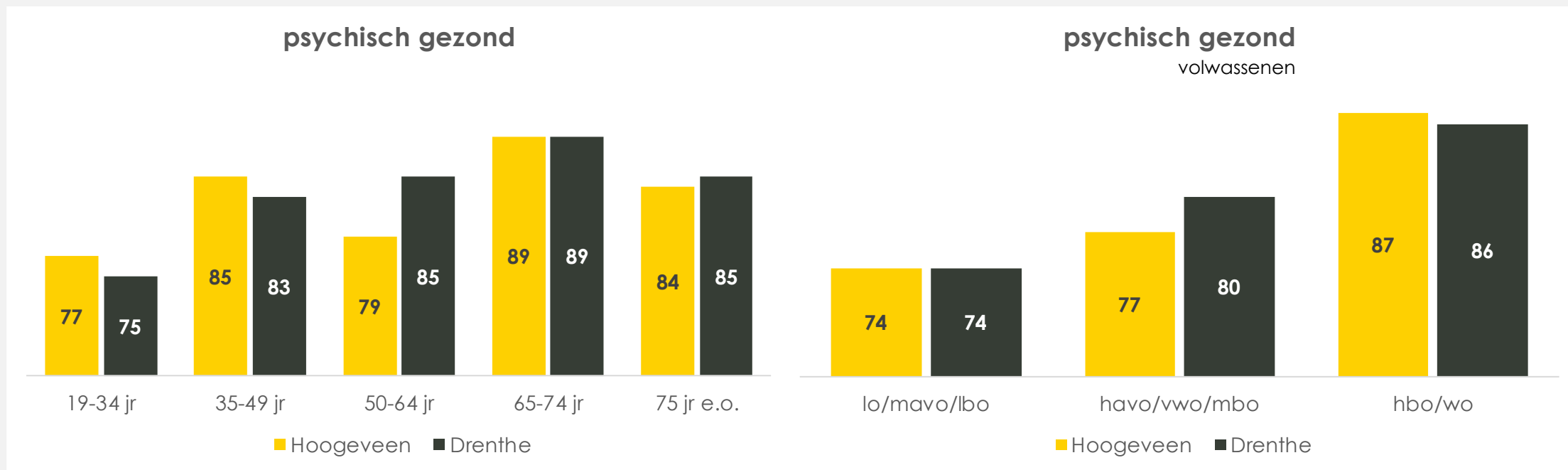
gemeente
klas 2 en 4

36%

Drenthe
16 t/m 25 jr

E. Versterking mentale gezondheid

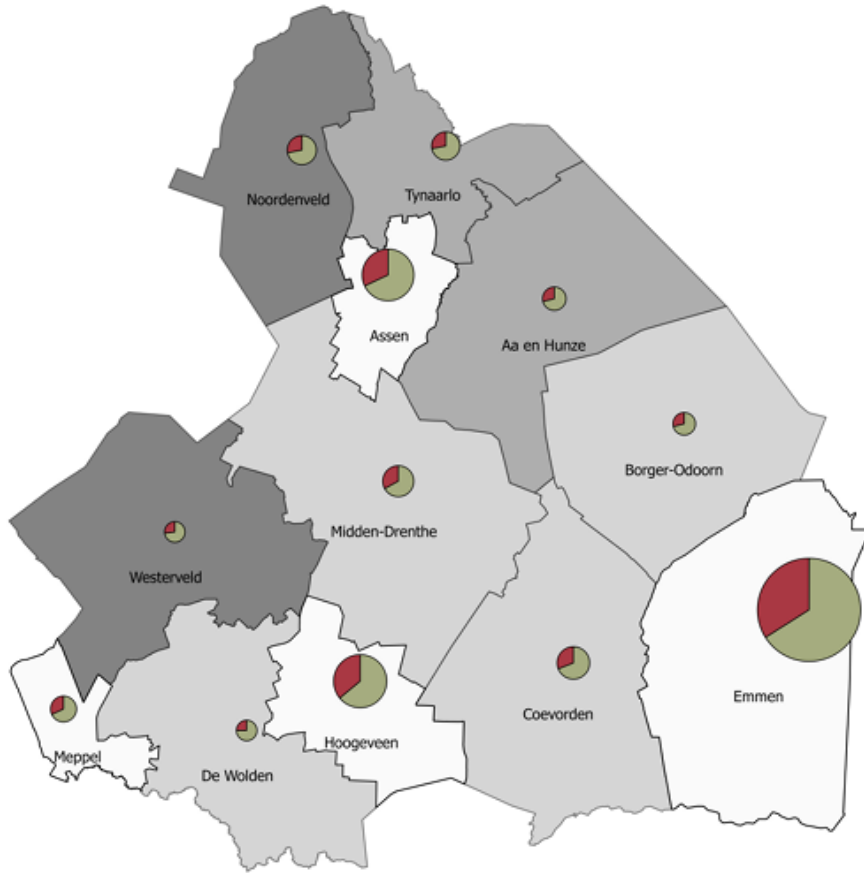
Meeste volwassenen voelen zich psychisch gezond, maar jongvolwassenen en inwoners met lo/mavo/lbo opleiding hebben vaker problemen



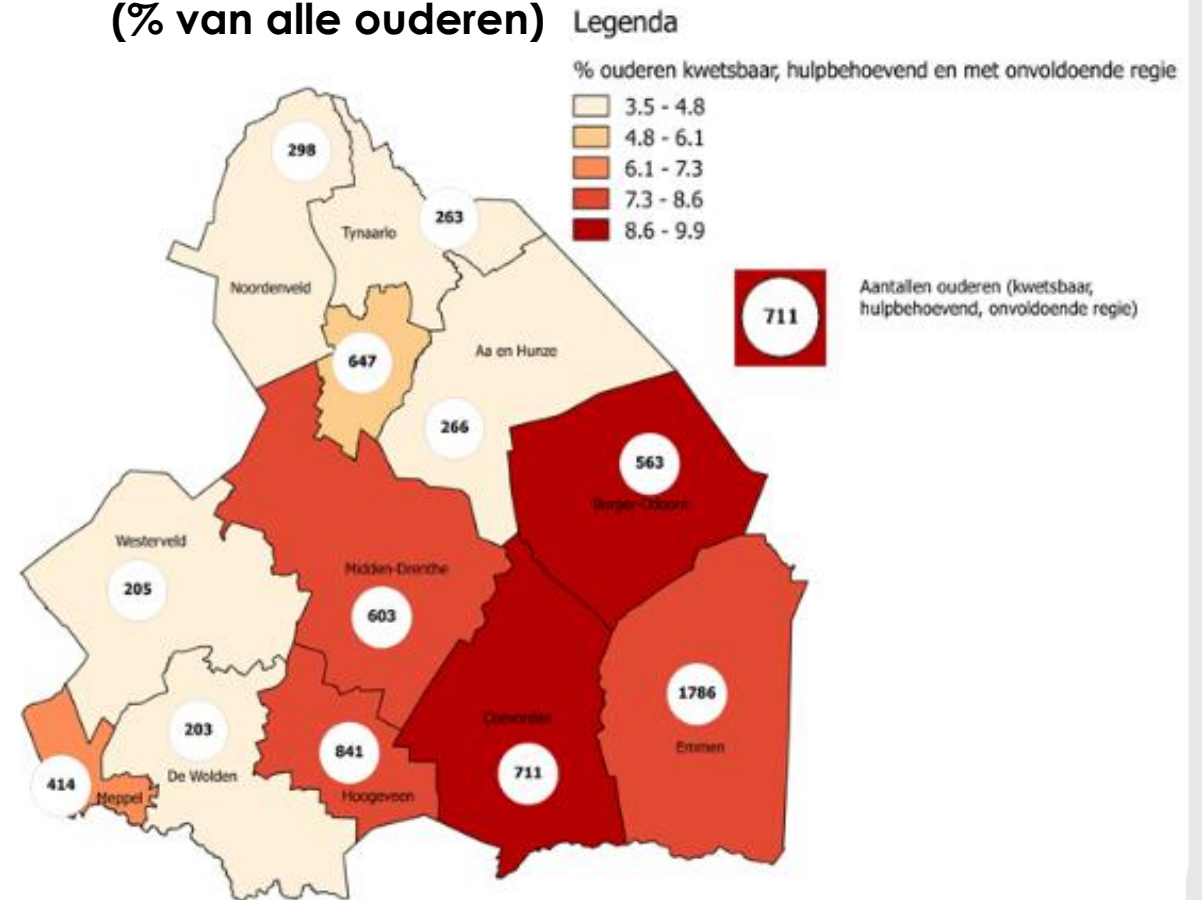
Meest recente cijfers uit GM Volwassenen laten verslechtering psychische gezondheid zien, m.n. bij jongvolwassenen

F. Vitaal ouder worden: kwetsbaarheid bij ouderen

% 65+ in de bevolking en geschatte % kwetsbare ouderen per gemeente



Kwetsbare ouderen met behoefte aan hulp en zorg die onvoldoende regie ervaren in het leven (% van alle ouderen)



Top 5 ziekten en risicofactoren

Ziekten



Risicofactoren



Lijnen van beïnvloeding

